

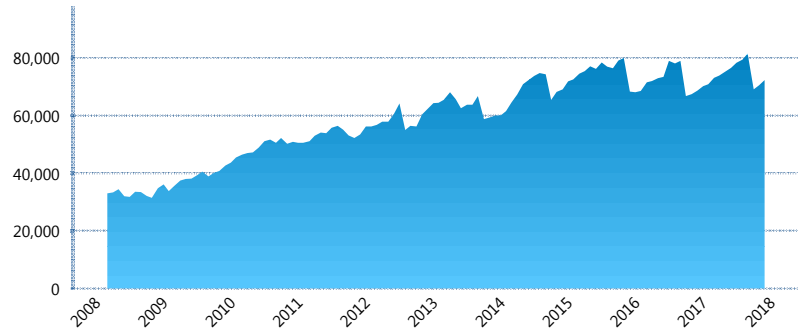
I. INFORMACIÓN FINANCIERA

I) Detalles del Fondo

Detalles del Fondo	
Razón Social	Fondo Profuturo SB4, S.A. de C.V., Siefore
Inicio de Operaciones	05/03/2008
Tipo de Fondo	Básica
Clave Bolsa	PROF-B4
Activos Administrados *	72,270
ISIN	MX54PR3U0029
Comisión Anual	1.02%
Administrador	Profuturo Afore, S.A. de C.V.
Director General	Lic. Arturo García Rodríguez
Presidente del Consejo	Alberto Baillères González

Activos Administrados *

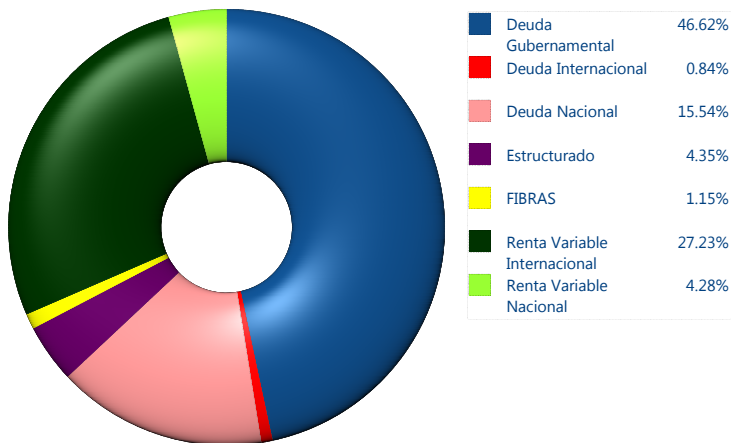
\$72,270



*Cifras en millones de pesos

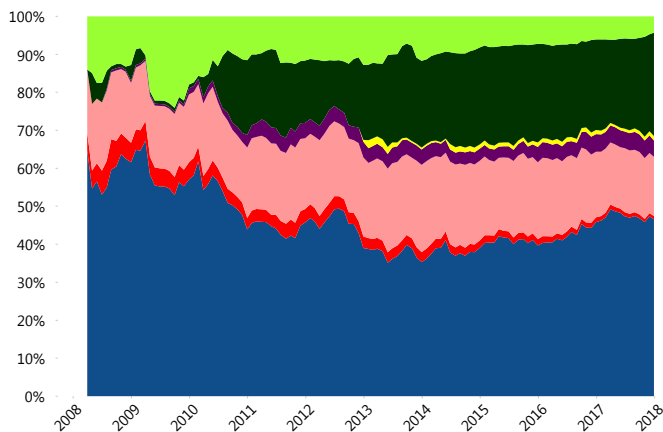
Contiene el efecto de fusiones, cortes transversales y transferencias por edad. Para mayor información consultar: <http://www.consar.gob.mx/gobmx/Aplicativo/Factsheets/EC/ECSAR.pdf>

II) Inversiones



Tipo de Instrumento	Profuturo (SB4)	Sistema Básicas 4**
Renta Variable Nacional	Renta Variable Nacional 4.28%	7.78%
Total	4.28%	7.78%
Renta Variable Internacional	Renta Variable Internacional 27.23%	20.64%
Total	27.23%	20.64%
Mercancías	Mercancías 0.00%	0.48%
Total	0.00%	0.48%
FIBRAS	FIBRAS 1.15%	2.17%
Total	1.15%	2.17%
Estructurado	Estructurados 4.35%	5.29%
Total	4.35%	5.29%
Deuda Nacional	Aerolíneas 0.00%	0.02%
	Alimentos 0.62%	0.57%
	Automotriz 0.00%	0.30%
	Banca de Desarrollo 2.75%	1.18%
	Bancario 1.68%	1.08%
	Bebidas 0.84%	0.62%
	Cemento 0.00%	0.05%
	Centros Comerciales 0.00%	0.10%
	Consumo 0.05%	0.32%
	Deuda CP 0.00%	0.00%
	Empresas Productivas del Estado 3.09%	2.16%
	Estados 0.24%	0.47%
	Europesos 0.45%	3.24%
	Grupos Industriales 0.27%	0.54%
	Infraestructura 1.50%	3.53%
	Inmobiliario 0.00%	0.14%
	Otros 1.41%	1.01%
	Papel 0.10%	0.05%
	Serv. Financieros 0.06%	0.51%
	Siderúrgica 0.00%	0.01%
	Telecom 1.86%	1.08%
	Transporte 0.03%	0.59%
	Vivienda 0.57%	1.31%
Total	15.54%	18.89%
Deuda Internacional	Deuda Internacional 0.84%	1.23%
Total	0.84%	1.23%
Deuda Gubernamental	BONDESD 1.49%	0.33%
	BONOS 2.01%	13.95%
	BPA182 0.00%	0.01%
	CBIC 1.14%	2.50%
	CETES 13.76%	3.47%
	REPORTO 0.00%	1.53%
	UDIBONO 28.22%	20.60%
	UMS 0.00%	1.13%
Total	46.62%	43.53%
Total	100.00%	100.00%

Evolución de Inversiones



**Considera las inversiones de todo el grupo de SIEFORES Básicas 4 Cifras al cierre de diciembre de 2017

III) Desempeño

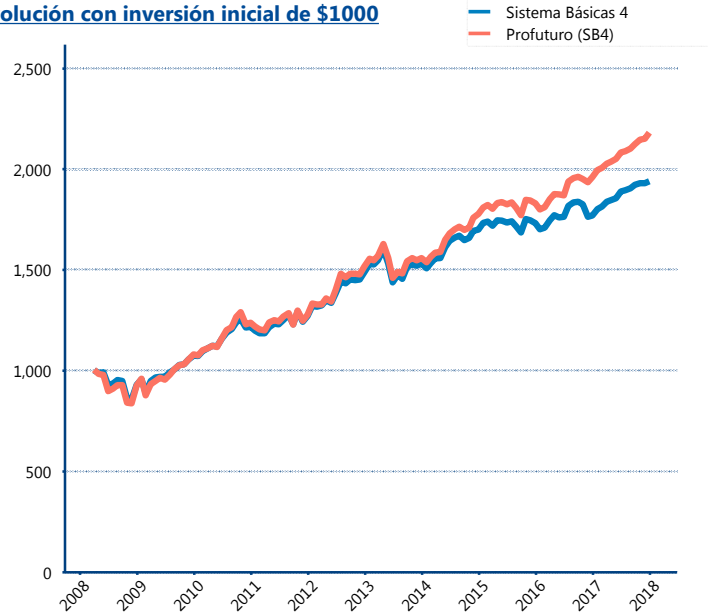
Rendimiento Bolsa

Tipo	Profuturo (SB4)	Sistema Básicas 4
1 año	11.28%	9.63%
2 años	9.09%	5.76%
3 años	6.91%	4.40%
5 años	7.47%	5.41%

Indicador de Rendimiento Neto

Siefore	IRN %
Profuturo (SB4)	7.92%
SURA (SB4)	7.49%
Banamex (SB4)	6.99%
Coppel (SB4)	6.66%
PensionISSSTE (SB4)	6.34%
Metlife (SB4)	6.30%
Azteca (SB4)	6.19%
Principal (SB4)	6.18%
XXI-Banorte (SB4)	6.12%
Inbursa (SB4)	5.46%
Invercap (SB4)	5.20%
Promedio Simple	6.44 %
Promedio Ponderado	6.71 %

Evolución con inversión inicial de \$1000



Construido con el precio de la Siefore registrado en la Bolsa Mexicana de Valores

IV) Medidas de sensibilidad y riesgos

Evolución del Plazo Promedio Ponderado

